





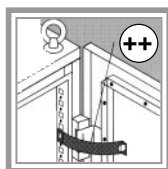
Metallgeflechte Flexible Masseverbinder TMS, blank



Querschnitt mm ²	Leiter- Aufbau	Leiter- Abmessungen mm	Lochmittenabstand in mm					Anschluß- fläche mm x mm	Loch- Ø mm
			100	150	200	250	300		
			Artikel- Nummer	Artikel- Nummer	Artikel- Nummer	Artikel- Nummer	Artikel- Nummer		
10	32 x 18 x 0,15	10 x 1,5	997501	997502	997503	997504	997505	12 x 12	6,5
16	32 x 28 x 0,15	20 x 1,6	997511	997512	997513	997514	997515	20 x 20	8,5
25	36 x 39 x 0,15	25 x 2,0	997521	997522	997523	997524	997525	25 x 25	10,5
30	32 x 30 x 0,20	25 x 2,4	997531	997532	997533	997534	997535	25 x 25	10,5
40	36 x 36 x 0,20	25 x 3,0	997541	997542	997543	997544	997545	25 x 25	10,5
50	32 x 50 x 0,20	25 x 4,0	997551	997552	997553	997554	997555	25 x 25	10,5

Verbesserung der Schirmwirkung durch optimalen Potentialausgleich der Schaltschrankoberflächen

Die Lösung: Flexible TMS-Masseverbinder mit den verzinnnten, grossflächig aufgedruckten Spezial-Anschlussflächen.



Gelb/grüne Schaltflitze

Querschnitt mm ²	Leiter- Aufbau	Leiter- Abmessungen mm	Lochmittenabstand in mm					Anschluß- fläche mm x mm	Loch- Ø mm
			350	400	500	600	700		
			Artikel- Nummer	Artikel- Nummer	Artikel- Nummer	Artikel- Nummer	Artikel- Nummer		
10	32 x 18 x 0,15	10 x 1,5	997506	997507	997508	997509	997510	12 x 12	6,5
16	32 x 28 x 0,15	20 x 1,6	997516	997517	997518	997519	997520	20 x 20	8,5
25	36 x 39 x 0,15	25 x 2,0	997526	997527	997528	997529	997530	25 x 25	10,5
30	32 x 30 x 0,20	25 x 2,4	997536	997537	997538	997539	997540	25 x 25	10,5
40	36 x 36 x 0,20	25 x 3,0	997546	997547	997548	997549	997550	25 x 25	10,5
50	32 x 50 x 0,20	25 x 4,0	997556	997557	997558	997559	997560	25 x 25	10,5

Weitere Querschnitte, Längen und Lochdurchmesser erhalten Sie auf Anfrage.

© Copyright by Kaltenbach GmbH & Co KG D-73779 Deizisau

Nachdruck des Textes und der Abbildungen nur nach schriftlicher Genehmigung unter Quellenangaben möglich.

Änderungen an unseren Erzeugnissen, besonders aufgrund technischer Verbesserungen und Weiterentwicklungen, müssen wir uns generell vorbehalten. Sämtliche Abbildungen, Zahlenangaben usw. erfolgen daher ohne Gewähr.

Die Angaben in dieser Druckschrift basieren auf unseren derzeitigen Kenntnissen und Erfahrungen. Sie befreien den Verarbeiter wegen der Fülle möglicher Einflüsse bei Verarbeitung und Anwendung unserer Produkte nicht von eigenen Prüfungen und Versuchen. Eine rechtlich verbindliche Zusicherung bestimmter Eigenschaften oder der Eignung für einen konkreten Einsatzzweck kann hieraus nicht abgeleitet werden. Etwaige Schutzrechte sowie bestehende Gesetze und Bestimmungen sind vom Verarbeiter stets in eigener Verantwortung zu beachten.